

Typ Model Модель

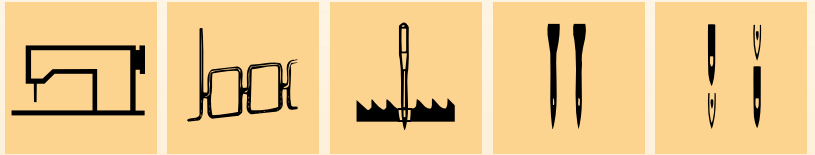
GF - 200 Series

Dvouhlové ploché stroje se spodním ponorným a jehelním podáváním

Flat bed, twin needle machines with lower drop and needle feed

Двухигольные плоские машины с нижним погружаемым и игольным продвижением материала

GARUDAN®



CE



Typ Model Модель

GF - 207 Series

GF-207-143 LM, GF-207-143 H, GF-207-146 LM

Tato řada je charakteristická pevným jehelníkem, standardními čapači, délkou стежка do 5 mm a maximální rychlostí šití 4000 ot./min. (Provedení GF-207-143 H 3500 ot./min.)
Stroje jsou určeny pro použití při šití prádla i konfekce.

Standard hook series, max. 5 mm stitch length and max. 4000 spm sewing speed (Model GF-207-143 H 3500 spm)
Machines are designed for sewing clothes and garments.

У машин иглодержатель одного расстояния, стандартные челноки, длина стежка до 5 мм и скорость шитья до 4000 об./мин. (Модель GF-207-143 H 3500 об./мин.)
Назначение машин для белья и верхней одежды.



U provedení LM je použit podavač s jehelním otvorem 2 mm, který umožňuje použít jehly síly 80-110.

Models LM have 2 mm needle hole. It enables to use needle size 80-110.

У модификации LM гребёнка с игольным отверстием 2 мм, толщина иглы 80-110.



U provedení H je použit podavač s jehelním otvorem 3 mm, který umožňuje použít jehly síly 110-160.

Models H have 3 mm needle hole. It enables to use needle size 110-160.

У модификации H гребёнка с игольным отверстием 3 мм, толщина иглы 110-160.

GF-207-443 MH, GF-207-443 H, GF-207-446 MH

Tato řada je charakteristická velkopřůměrovými čapači, délkou стежка do 7 mm a maximální rychlostí šití 3000 ot./min. Stroje jsou určeny pro šití konfekce, bytového textilu, galanterie apod.

Large hook series with max. 7 mm stitch length and max. 3000 spm sewing speed. Machines are designed for sewing garments, furnishings, etc.

У этих машин челноки большого диаметра, длина стежка до 7 мм и скорость шитья до 3000 об./мин. Назначение машин для верхней одежды, бытового текстиля, кожгалантерейных изделий и примерно.
















Při šití silnými nitěmi zajišťují velkopřůměrové čapače dostatečnou zásobu spodních nití.

When sewing with thick threads, large hook provides sufficient reserve of thread.

Для шитья толстой нити челнок большого диаметра.

Specifikace / Specifications / Спецификация

MODEL	Feed type	Needle fixed	Needle split	Back tacking	Autom. presser foot lifting	Thread trimming	Wiper	Hook type	Stitch length (mm)	Needle system	Presser foot stroke (by hand/ by knee)	Max. sewing speed (spm)
												
GF - 207 - 143 LM	•	•						•	5	134R (80-110)	5.5/13 (mm)	4000
GF - 207 - 143 H	•	•						•	5	134R (110-160)	5.5/13 (mm)	3500
GF - 207 - 146 LM	•	•		•	*	•	•	•	5	134R (80-110)	5.5/13 (mm)	4000
GF - 207 - 443 MH	•	•						•	7	134R (80-110)	5.5/13 (mm)	3000
GF - 207 - 443 H	•	•						•	7	134R (110-160)	5.5/13 (mm)	3000
GF - 207 - 446 MH	•	•		•	*	•	•	•	7	134R (80-110)	5.5/13 (mm)	3000

* Na objednávku/Option/По заказу

Typ Model Модель

GF - 210 series

GF-210-143 LM, GF-210-143 H, GF-210-146 LM

Tato řada je charakteristická vypínáním levé nebo pravé jehly, standardními čapáči, délkou stehu do 5 mm a maximální rychlostí šití 3000 ot./min. Stroje jsou určeny pro šití prádla i konfekce.

Split needle bar series with standard hook, max. 5 mm stitch length, max. 3000 spm sewing speed. Machines are designed for sewing clothes and garments.

У этих машин отключение левой или правой иглы, стандартные челноки, длина стежка до 5 мм и скорость шитья до 3000 об./мин. Назначение машин для белья и верхней одежды.



U provedení „ACS“ je vypnutí jehel programovatelné a je provedeno automaticky po ušití naprogramovaného úseku.

With „ACS“ equipment (automatic corner stitching) is disengaging of needle bar is programmable and performed automatically.

У машины с „ACS“ возможность программирования отключения иглы, которое выполняется автоматически после окончания программного шитья.

GF-210-443 MH, GF-210-443 H, GF-210-446 MH

Tato řada je charakteristická vypínáním levé nebo pravé jehly, velkopřůměrovými čapáči, délkou stehu do 7 mm a maximální rychlostí šití 3000 ot./min. Stroje jsou určeny pro šití konfekce, bytového textilu, galanterie apod.

Split needle bar series with large hook, max. 7 mm stitch length, max. 3000 spm sewing speed. Machines are designed for sewing garments and furniture.

У этих машин отключение правой или левой иглы, челнок большого диаметра, длина стежка до 7 мм и скорость шитья до 3000 об./мин. Назначение машин для верхней одежды, бытового текстиля, кожгалантерейных изделий и примерно.



U provedení bez „ACS“ je vypínání jehel prováděno mechanicky přesunutím ovládací páky.

Machines without „ACS“ are equipped with mechanical needle bar disengaging.

У машины без „ACS“ отключение иглы механически рычагом.

Specifikace / Specifications / Спецификация

MODEL	Feed type	Needle fixed	Needle split	Back tacking	Autom. presser foot lifting	Thread trimming	Wiper	Hook type	Stitch length (mm)	Needle system	Presser foot stroke (by hand/by knee)	Max. sewing speed (spm)
GF - 210 - 143 LM	•		manual					•	5	134R (80-110)	5.5/13 (mm)	3000
GF - 210 - 143 H	•		manual					•	5	134R (110-160)	5.5/13 (mm)	3000
GF - 210 - 146 LM	•		manual	•	*	•	•	•	5	134R (80-110)	7/15 (mm)	3000
GF - 210 - 147 LM/ACS	•		automatic	•	•	•	•	•	5	134R (80-110)	7/15 (mm)	3000
GF - 210 - 443 MH	•		manual					•	7	134R (80-110)	5.5/13 (mm)	3000
GF - 210 - 443 H	•		manual					•	7	134R (110-160)	5.5/13 (mm)	3000
GF - 210 - 446 MH	•		manual	•	*	•	•	•	7	134R (80-110)	7/15 (mm)	3000
GF - 210 - 447 MH/ACS	•		automatic	•	•	•	•	•	7	134R (80-110)	7/15 (mm)	3000

* Na objednávku/Option/По заказу

Charakteristika

Technical features

Характеристика



Mazání je zajišťováno centrálně z olejové nádoby. Doplnění oleje se provádí 1x za měsíc.

Lubrication is provided from oil tank. Refilling is made one time a month.

Автоматическая смазка. Дополнение масла один раз в месяц.



Všechny dvoujehlové stroje jsou vybaveny zásuvnými deskami s průhledovými okénky, která umožňují obsluhu sledovat zůstávající zásobu nitě na cívce čapáče.

All twin needle machines are equipped with sight glass in slide-in plates. It enables to see actual state of thread in bobbin.


У двухигольных машин возможно через стекло следовать объём нитки на шпулке.



Elektromagnetický zdvih patky se dodává na objednávku. Pouze u strojů s ACS je dodáván standardně.

Electromagnetic presser lifter is supplied optionally. However with „ACS“ machines that of is supplied as a standard.

По заказу электромагнитный подъем лапки. Только у машин с „ACS“ стандартно.



Na prání lze stroje vybavit odtahovým válcem.

Rear puller is supplied optionally.

По заказу транспортер – ролик.



Standardně se stroje dodávají s rozpichem jehel 6,35 mm. Na prání lze dodat následující rozpichy:

Standard needle gauge is 6.35 mm. Optionally are available following needle gauges:

Стандартное расстояние между иглами 6,35 мм. По заказу следующие расстояния:

MODEL	Rošteče jehel (mm) / Needle gauges (mm) / Расстояние между иглами (мм)																			
	0,5	1,6	2,4	3,2	4	4,8	5,6	6,4	7,9	9,5	11,1	12,7	15,9	19,1	22,2	25,4	31,8	38,1	50,8	55
GF - 207 - 143 LM GF - 207 - 143 H	•	•		•	•	•			•	•	•	•	•			•	•	•	•	•
GF - 207 - 146 LM				•	•	•		D	•	•		•	•	•						
GF - 207 - 443 MH GF - 207 - 443 H				•		•		R	•	•		•	•	•	•					
GF - 207 - 446 MH				•		•		A	•	•		•								
GF - 210 - 143 LM GF - 210 - 143 H			•	•		•		N	•	•		•	•							
GF - 210 - 146 LM GF - 210 - 147 LM/ACS				•		•		A	•	•		•								
GF - 210 - 443 MH GF - 210 - 443 H				•		•		T	•	•		•								
GF - 210 - 446 MH GF - 210 - 447 MH/ACS				•		•		S	•	•		•								



ANITA, s.r.o.
Hliníky 2068
680 01 Boskovice
Czech Republic
tel.: +420 516 454 774, 516 453 496
fax: +420 516 452 751
e-mail: info@anita.cz
www.garudan.cz, www.anita.cz